

# SKROMNA





















przy ulicy Skromnej w Warszawie

**Czesław Iwanicki REM-BUDEX**






ul. Wrocławska 16/58

01-493 WARSZAWA

tel. 22 638 83 39, @: rem-budex@hoga.pl

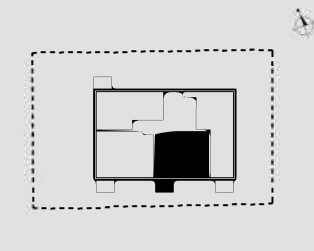
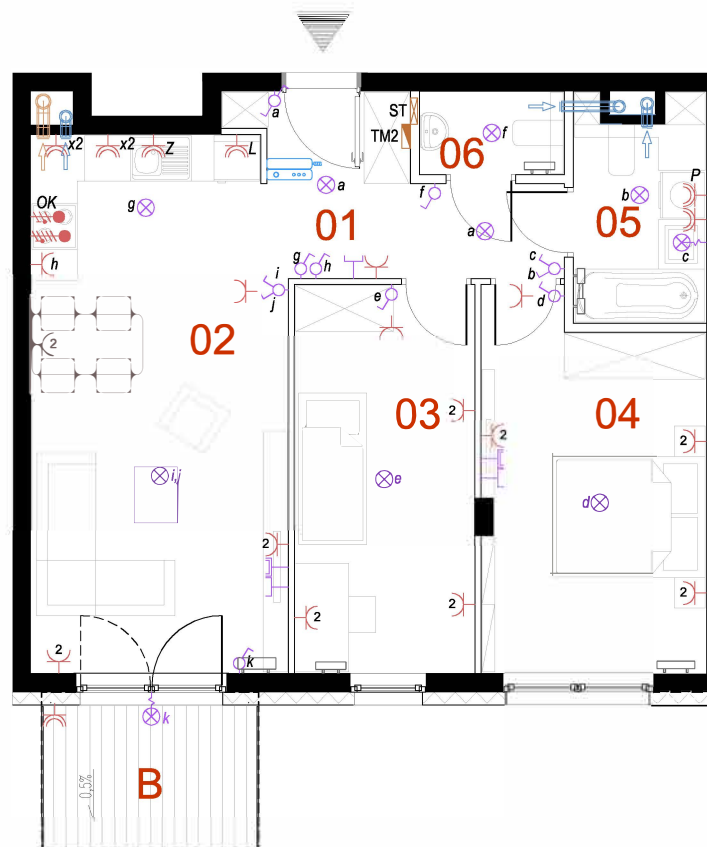
-  VIDEOMOFON Z FUNKCJĄ DZWONKA h=1,5m
-  GNIAZDO WTYKOWE 230 V / 16 A AC podwójne IP20 h=0,25m
-  GNIAZDO WTYKOWE 230 V / 16 A AC pojedyncze IP44
- OZNACZENIA GNIAZD WTYKOWYCH DO ZASILENIA:  
 L - lodówka - h=0,6m  
 P - pralka - h=1,2m  
 OK - okap - h=2,3m  
 Z - zmywarka - h=0,6m  
 G - grzejnik łazienkowy - h=wg wytycznych dostawcy  
 gniazdo kuchenne nad blatem - h=1,1m  
 gniazdo łazienkowe - h=1,2m
-  GNIAZDO WTYKOWE 230 V / 16 A AC pojedyncze IP20
- OZNACZENIA GNIAZD WTYKOWYCH DO ZASILENIA:  
 porządkowe - h=0,25m  
 ośw. - h=1,6m
-  WYPUST SIŁOWY 230 V AC
-  WYPUST SIŁOWY 400 V AC zakończony puszką przyłącz. h=0,6m
-  WYPUST OŚWIETLENIOWY SUFITOWY 230 V AC
-  WYPUST OŚWIETLENIOWY ŚCIENNY 230 V AC w łazienkach h=2,0m
-  ŁĄCZNIK INSTALACYJNY 1-BIEGUNOWY h=1,2m
-  ŁĄCZNIK INSTALACYJNY GRUPOWY h=1,2m
-  ŁĄCZNIK INSTALACYJNY DWUKIERUNKOWY h=1,2m
-  TABLICA ELEKTRYCZNA nad drzwiami wejściowymi do lokau
-  SKRZYNIKA TELETECHNICZNA h=0,3m
-  GNIAZDO TELEWIZYJNE h=0,25m
-  GNIAZDO TELETECHNICZNE RJ45 POJEDYNCZE h=0,25m
-  PRZYCIISK DZWONKA h=1,2m
-  WENTYLACJA OKAPÓW
-  WENTYLACJA
-  GRZEJNIK PŁYTOWY
-  GRZEJNIK ŁAZIENKOWY

**LEGENDA:**

-  - ŚCIANA KONSTRUKCYJNA I KOMINY
-  - ŚCIANA DZIAŁOWA
-  - OCIEPLENIE ŚCIANY
-  - OGRÓDEK
-  - TARAS



SKALA 1:100



## M06

mieszkanie 3 pokoje z aneksem

budynek	A
nr lokalu	06
kondygnacja	2
powierzchnia	63,26m <sup>2</sup>
balkon	6,12 m <sup>2</sup>

oznaczenia pomieszczeń		
NUMER	NAZWA	POWIERZCHNIA-m <sup>2</sup>
01	PRZEDPOKÓJ	7,29
02	SALON Z ANEKSEM	23,38
03	POKÓJ	11,96
04	POKÓJ	13,75
05	ŁAZIENKA	4,92
06	WC	1,96
SUMA		63,26

**UWAGA!**  
 Wymiary pomieszczeń podane na rysunku wg PN-ISO 9836:1997  
 Możliwe są niewielkie zmiany powierzchni i wymiarów poszczególnych pomieszczeń oraz usytuowanie okien. Na rysunkach nie pokazano umiejscowienia i gabarytów grzejników.